



My Doll™ Carrycot

עגלת בובה

הוראות שימוש וטיפול
חשוב: שמרו לשימוש עתידי - קראו בקפידה!



משווק ע"י **דורון**

היצרן: Foshan Melobo Toys Co., Ltd, סין.

שם דגם יצרן: 9619 שם דגם יבואן: My Doll Carrycot

היבואן: דורון יבוא ויצוא בע"מ, א.ת. ג'וליס

ח.פ. 511345241 טל': 04-9966333 www.davron.co.il

הוראות שימוש וטיפול

יש לקרוא בעיון את ההוראות שלהלן לפני השימוש,
ולשמור עליהן לצורך התייחסות בעתיד.
אי קיום הוראות אלה עלול לסכן את הילד.

משחק זה מיועד לילדים מעל גיל 3 שנים

אזהרה: האריזה מכילה חלקים קטנים המסוכנים לשימוש לילדים מתחת לגיל 3 שנים.

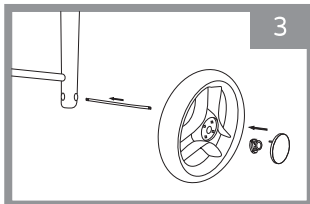
אזהרה: משחק זה מיועד לנשיאת בובת משחק. אסור להשתמש בעגלה לנשיאת תינוקות או ילדים קטנים או חיות מחמד.

אזהרה: אסור להעמיס על שלד העגלה יותר מקילו אחד בלבד.

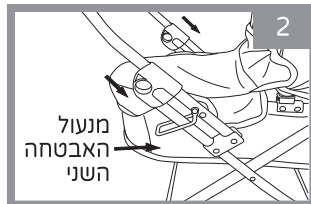
אזהרה: למניעת חנק, יש להרחיק מהישג ידם של ילדים את כל חלקי הפלסטיק ושקיות האריזה.

אזהרה: פתיחה, סגירה וכיוון העגלה יתבצע ע"י מבוגר בלבד. כדי למנוע סגירת אצבעות של הילדים במסגרת העגלה.

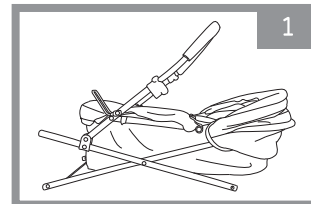
הרכבת העגלה



השחל את הציר לחור בשלדת העגלה, לגלגל, לתפס וכיסוי הגלגל כמתואר באיור (איור 3).



לאחר פתיחת העגלה, וודא ששני מחברי הפלסטיק מהודקים על חלקם העליון של מוטות שלד העגלה הקדמיים. וודא שמנעול האבטחה השני הוכנס נעול במקומו (איור 2).



פתח את הטיולון (איור 1).



לקיפול העגלה, שחרר את מנעול האבטחה השני, משוך מעלה את 2 מחברי הפלסטיק שתופסים את מוטות שלד העגלה הקדמיים (איור 4).

